



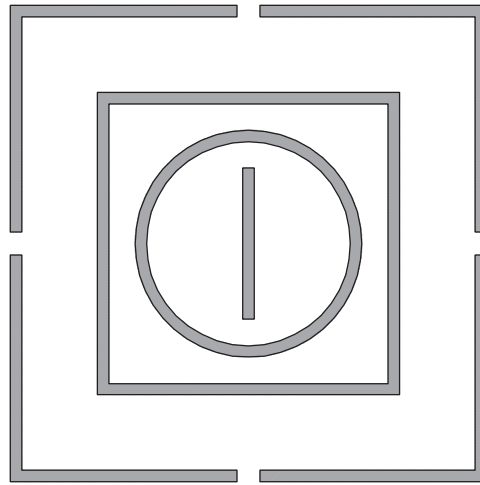
ALUMED

ALUMINIUM SYSTEMS


01-02-2020

Serie Varios

Normalizados y chapas




Normalizados - Relación de Perfiles.



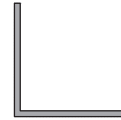
CUADRADOS

REFERENCIA	DIMENSIONES
50136	16X16X1.3 mm
53172	20x20x1.3 mm
50039	25x25x1.3 mm
52551	30x30x1.3 mm
53872	35x35x1.5 mm
53558	40x40x1.3 mm
53513	50x50x1.5 mm
53559	60x60x1.5 mm
50191	70x70x1.8 mm
53045	80x80x1.5 mm
45142	100x100x2 mm




REDONDOS

REFERENCIA	DIMENSIONES
50273	16x1.4 mm
50192	20x1.3 mm
50502	25x1.3 mm
51220	30x1.5 mm
11111	30x1.5 mm decorativo
55905	30 mm Autorroscable
53510	40x1.5 mm
53511	50x1.5 mm
50194	60x1.5 mm



U

REFERENCIA	DIMENSIONES
54085	10x12x10 mm
54000	10x10x10 mm
50196	20x20x20 mm



T

REFERENCIA	DIMENSIONES
50718	20x20x1.5 mm
50140	30x30x1.5 mm



RECTANGULARES

REFERENCIA	DIMENSIONES
47483	20X10X1.2 mm
50115	30x15x1.3 mm
50148	30x20x1.3 mm
51118	40x20x1.3 mm
50440	50x25x1.5 mm
50123	60x20x1.3 mm
45762	60x40x1.5 mm
50508	70x20x1.5 mm
47862	80x20x1.5 mm
47241	80x40x1.5 mm
17089	100x20x1.5 mm
53042	100x40x1.8 mm
17344	120x20x1.5 mm
53043	120x40x2 mm
53044	170x50x2.5 mm



L

REFERENCIA	DIMENSIONES
51308	20x10x1.3 mm
01637 / 55296	30x20x1.5 mm
53519	40x20x1.5 mm
50664	50x25x1.3 mm
55298	60x40x1.3 mm
51369	80x40x1.5 mm



PLETINAS


REFERENCIA	DIMENSIONES
50383	15X3 mm
50885	20x3 mm
50127	25x3 mm
50143	30x3 mm
50141	40x4 mm
50394	60x4 mm



ANGULOS

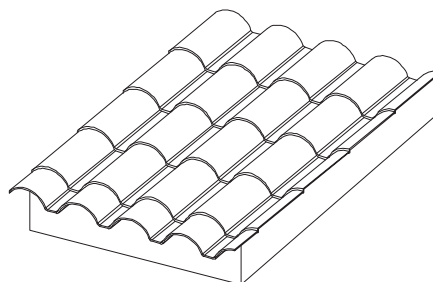
REFERENCIA	DIMENSIONES
50142	15x15x1.3 mm
50138	20x20x1.3 mm
49552	25x25x1.3 mm
53517	30x30x1.3 mm
53518	40x40x1.5 mm
50683	50x50x1.5 mm
53377	60x60x1.5 mm

CHAPAS SANDWICH ALUMINIO



REFERENCIA	DIMENSIONES
201008	2000x1000x9 mm - 2 caras
201009	2000x1000x20 mm - 2 caras
201010	3000x1250x10 mm - 2 carras
201011	3000x1250x20 mm - 2 caras
201016	2000x1000x16 mm - 2 caras
201012	3000x1250x16 mm - 2 caras

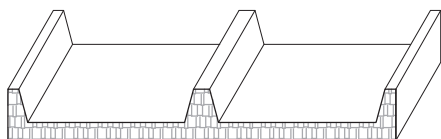
PANEL SANDWICH TEJA



REFERENCIA	DIMENSIONES
033045	Panel imitación teja Albero-blanco
035045	Panel imitación teja 8004-blanco

REMATERIA CONSULTAR

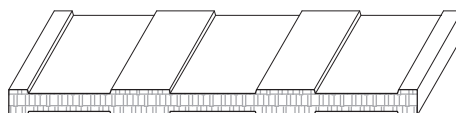
PANEL SANDWICH GALVANIZADO REFORZADO



REFERENCIA	DIMENSIONES
033030	P.S cubierta 30 mm.
033032	P.S cubierta 40 mm.
033033	P.S cubierta 50 mm.
033034	P.S cubierta 80 mm.

REMATERIA CONSULTAR

PANEL SANDWICH GALVANIZADO NERVADO



REFERENCIA	DIMENSIONES
033035	P.S.N 30 mm.
033040	P.S.N 35 mm.
033042	P.S.N 60 mm.
033043	P.S.N 80 mm.

REMATERIA CONSULTAR

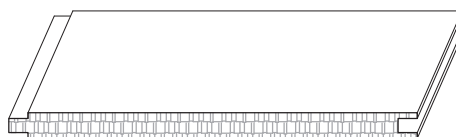
PANEL COMPOSITE



REFERENCIA	DIMENSIONES
100050	5000X1500X4

PERFILERIA CONSULTAR


PANEL SANDWICH GALVANIZADO LISO



REFERENCIA	DIMENSIONES
043030	P.S.L 30 mm.
043050	P.S.L 50 mm.
043060	P.S.L 60 mm.
043080	P.S.L 80 mm.
043100	P.S.L 100 mm.
043120	P.S.L 120 mm.

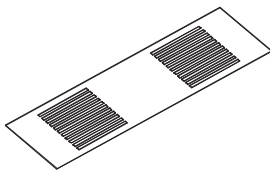
REMATERIA CONSULTAR

CHAPAS




REFERENCIA	DIMENSIONES
020003	2000x1000x0.8 mm - 1 cara
020004	2000x1000x0.8 mm - 2 caras
020005	2000x1000x1 mm - 1 cara
020006	2000x1000x1 mm - 2 caras
020007	2000x1000x1.5 mm - 1 cara
020008	2000x1000x1.5 mm - 2 caras
020009	2000x1000x2 mm - 1 cara
020012	3000x1250x1 mm - 2 caras
020014	3000x1250x1 mm 1 cara
020020	3000x1250x1.5 mm - 1 cara
020023	3000x1250x1.5 mm - 2 caras

REJILLAS




REFERENCIA	DIMENSIONES
021055	Rejilla 800x200 mm - 2 caras

CHAPA PERFORADA




REFERENCIA	DIMENSIONES
020000	2000x1000x0.6

CHAPA SQUARE



REFERENCIA	DIMENSIONES
30009	2000x1000x1 - Cuadrado de 30
20209	2000x1000x1 - Cuadrado de 20


CHAPA ANTIDESLIZANTE



REFERENCIA	DIMENSIONES
020002	2000x1000x2
020024	2000x1000x3

POLICARBONATO

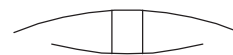
POLICARBONATO



REFERENCIA	DIMENSIONES
050002	6000 x 2000 x 6 mm
050003	6000 x 2000 x 8 mm
050004	6000 x 2000 x 10 mm
050005	6000 x 2000 x 16 mm

Otras medidas consultar.

UNIÓN H POLICARBONATO



REFERENCIA	DIMENSIONES
050006	Unión H policarbonato 4-6 mm
050007	Unión H policarbonato 8-10 mm
050009	Unión H policarbonato 16 mm

U POLICARBONATO



REFERENCIA	DIMENSIONES
050011	U policarbonato 6 mm
050012	U policarbonato 8-10 mm
050013	U policarbonato 16 mm

NOTAS.



ALUMED

ALUMINIUM SYSTEMS

"40 ANIVERSARIO"

www.alumed.es - www.alumedistemas.com

C/. Del Dracma - Parcelas 69-74
Buzón 20114 - POL. Ind. Las Atalayas
Tlfn. 965 170 026 - Fax. 965 170 032
03114 **ALICANTE**
alicante@alumed.es

Vial 3, Nave 16-17 - Pol. Son Llaut.
Telfn. 971 141 061 - Fax 971 141 064
07320 **SANTA MARIA DEL CAMI** (Mallorca)
mallorca@alumed.es

Pol. Ind. Fuente del Jarro
C/ Ciudad de Barcelona, 1R
Telfn. 961 345 275 - Fax 961 345 279
46988 **PATERNA** (Valencia)
valencia@alumed.es